

GRAAFINEN OHJEISTO



1. TUNNUS.....	3
1.1 Tunnuksen piirtäminen	3
1.2 Typografia.....	4
1.3 Värimääritykset	4
1.4 Tunnuksen sijoittelu	5
1.5 Suoja-alue.....	5
1.6 Minimikoko	5
1.7 Käyttö värillisellä pohjalla.....	6
1.8 Logo-CD	7
1.9 Väärinkäyttö	7
2. MUUT ELEMENTIT.....	8
2.1 Vaakuna	8
2.2 Muut tunnukset	8
2.3 Maakuntatunnukset.....	9
3. TYPOGRAFIA	10
3.1 Humanist 777.....	10
3.2 Minion	10
3.3 Verdana	11
3.4 Times.....	11
4. LOMAKKEISTO	12
4.1 Kirjelomake	12
4.2 Käyntikortit.....	13
4.3 Kirjekuoret	14
4.4 Henkilökohtainen saate	16
4.5 Yleinen saate.....	17
5. ILMOITUKSET.....	18
5.1 Ilmoituspohja 2 x 100 mm.....	18
5.2 Ilmoituspohja 3 x 100 mm.....	19
5.3 Ilmoituspohja 2 x 200 mm.....	20
5.4 Mustavalkoinen ilmoituspohja.....	21
6. JULKAISUT.....	22
6.1 Julkaisun kansi 210 x 210 mm	22
6.2 Julkaisun taittopohja 210 x 210 mm	23
6.3 Julkaisun kansi A4	24
6.4 Julkaisun taittopohja A4	25
6.5 Ohjelmalehtisen kansi A5	26
6.6 Mustavalkoinen kansi A4	27
6.7 Kirjainvälistyksen harvennus.....	28
6.8 Lisävärit	29
7. WWW-SIVUT.....	30
7.1 Typografia	30
7.2 Värimääritykset	31
8. POWERPOINT	32
8.1 Sivupohja	32
9. SÄHKÖINEN LOMAKE	33
9.1 Sähköinen lomakepohja	33
9.2 Sähköisen lomakkeen asettelu	34

1.1 TUNNUKSEN PIIRTÄMINEN

Pohjois-Pohjanmaan liiton tunnus koostuu teksteistä Pohjois-Pohjanmaan liitto ja Council of Oulu Region sekä pystymallisesta laatikosta.

Tunnusta voidaan käyttää tasattuna joko vasemmalle tai oikealle. Punainen laatikko sijoitetaan X-matkan päähän tekstilogosta. X = laatikon leveys. Laatikon korkeus on 3 kertaa X. Logo sijoitetaan siten, että suhteessa laatikkoon ylä- ja alapuolella jää 75% X:n korkeudesta.



1.2 TYPOGRAFIA

Pohjois-Pohjanmaan liitto -teksti on Humanist777 bold-leikkaus. Council of Oulu Region -teksti on saman Humanist777 -kirjasimen italic-leikkaus.

Kirjaimet on välistetty käsin.

Tunnuksen typografiaa ei saa muuttaa.

POHJOIS-POHJANMAAN LIITTO
Council of Oulu Region

1.3 VÄRIMÄÄRITYKSET

Tunnuksen värit ovat punainen ja musta.

PUNAINEN

Pantone 180
CMYK 0/90/80/11
RGB 185/55/45
WEB #B9332D

MUSTA

CMYK 0/0/0/100
RGB 0/0/0
WEB #000000

VÄRIEN KÄYTTÖ

Painettaessa ja tulostettaessa käytetään Pantone- tai CMYK-värejä.

RGB- ja WEB-värit on tarkoitettu ainoastaan sähköiseen käyttöön (esim. www-sivut, PowerPoint-esitykset, sähköiset lomakkeet).

MUSTAVALKOINEN TUNNUS

Mustavalkoisessa tunnuksessa käytetään ainoastaan mustaa väriä. Tunnuksessa ei saa käyttää harmaan sävyjä.



POHJOIS-POHJANMAAN LIITTO
Council of Oulu Region



POHJOIS-POHJANMAAN LIITTO
Council of Oulu Region

1.4 TUNNUKSEN SIJOITTELU

Tunnus sijoitetaan yleensä siten, että laatikkoelementti jää aivan laitaan. Painotyötä tehtäessä onkin huomioitava riittävä leikkausvara.



POHJOIS-POHJANMAAN LIITTO
Council of Oulu Region

1.5 SUOJA-ALUE

Tunnuksen ylä- ja alapuolelle on jätettävä vähintään 1,5X:n korkuinen alue (X= laatikon leveys tai 1/3 laatikon korkeudesta).

Vasempaan ja oikeaan laitaan jätetään vähintään 2X:n levyinen tila. Jos tunnus sijoitetaan esim. paperin laitaan, tällöin suoja-aluetta ei tarvitse jättää punaisen palkin viereen.



1.6 MINIMIKOKO

Tunnusta ei ole suositeltavaa käyttää alle 35 mm leveänä, jotta luettavuus säilyy. Fontin pistekoko on tällöin 5pt.



1.7 KÄYTTÖ VÄRILLISELLÄ POHJALLA

Tunnusta ei suositella käytettäväksi värillisellä pohjalla.

Jos tunnusta joudutaan käyttämään tummalla tai värillisellä pohjalla, sen tulisi olla kokonaan valkoinen.



Vaalealla pohjalla tunnus voi olla puna-musta tai kokonaan musta.



Jos tunnuksen taustalla on vaaleasävyinen kuva, tunnuksen tulisi olla kokonaan musta.



Tunnusta voi käyttää myös ilman laatikkoelementtiä. Jos tunnus sijoitetaan esimerkiksi värilliselle pohjalle ihan laitaan, on suositeltavaa, että laatikkoelementti jätetään kokonaan pois.



EI NÄIN



VAAN NÄIN

1.8 LOGO-CD

Logo-cd:ltä löytyvät seuraavat versiot tunnuksesta:

OIKEALLE TASATTU	VASEMMALLE TASATTU	PELKKÄ LOGO	KÄYTTÖ
CMYK			
PPL_CMYK_o.eps	PPL_CMYK_v.eps	PPLlogo_CMYK.eps	4-väriset painotuotteet (esitteet, julkaisut)
PPL_CMYK_o5.tif	PPL_CMYK_v5.tif	PPLlogo_CMYK5.tif	
PPL_CMYK_o10.tif	PPL_CMYK_v10.tif	PPLlogo_CMYK10.tif	
PPL_CMYK_o20.tif	PPL_CMYK_v20.tif	PPLlogo_CMYK20.tif	
PANTONE			
PPL_pms_oikea.eps	PPL_pms_vasen.eps	PPLlogo_pms.eps	1-3 -väriset painotuotteet
MV			
PPL_mv_o.eps	PPL_mv_v.eps	PPLlogo_mv.eps	mustavalkoiset painotuotteet
PPL_mv_o5.tif	PPL_mv_v5.tif	PPLlogo_mv5.tif	
PPL_mv_o10.tif	PPL_mv_v10.tif	PPLlogo_mv10.tif	sähköinen viestintä (www-sivut, PowerPoint-esitykset, sähköiset lomakkeet)
PPL_mv_o20.tif	PPL_mv_v20.tif	PPLlogo_mv20.tif	
PPL_mv_o200px.gif	PPL_mv_v200px.gif	PPLlogo_mv200px.gif	
PPL_mv_o591px.gif	PPL_mv_v591px.gif	PPLlogo_mv591px.gif	
PPL_mv_o200px.jpg	PPL_mv_v200px.jpg	PPLlogo_mv200px.jpg	
PPL_mv_o591px.jpg	PPL_mv_v591px.jpg	PPLlogo_mv591px.jpg	
RGB			
PPL_o200px.gif	PPL_v200px.gif	PPLlogo_200px.gif	sähköinen viestintä (www-sivut, PowerPoint-esitykset, sähköiset lomakkeet)
PPL_o591px.gif	PPL_v591px.gif	PPLlogo_591px.gif	
PPL_o200px.jpg	PPL_v200px.jpg	PPLlogo_200px.jpg	
PPL_o591px.jpg	PPL_v591px.jpg	PPLlogo_591px.jpg	

1.9 VÄÄRINKÄYTTÖ

Tunnuksen osia ei saa erottaa toisistaan eikä niitä saa käyttää erikseen. Tunnuksen osien keskinäisiä mittasuhteita ei saa myöskään muuttaa.

Tunnuksen väritystä ei saa vaihtaa, oikeat värit on määritelty tässä ohjeistossa.

Merkkiä saa muokata ainoastaan pienentämällä tai suurentamalla sitä suhteessa (korkeuden ja leveyden suhde säilyy ennallaan).

Tunnuksen yhteyteen ei saa liittää sloganeita tai muita graafisia elementtejä suoja-alueen sisäpuolelle.

2.1 VAAKUNA

Yleensä tunnuksen yhteydessä täytyy käyttää Pohjois-Pohjanmaan vaakunaa. Vaakuna on kuitenkin toisarvoinen varsinaiseen tunnukseen verrattuna, joten sitä käytetään aika pienenä. Vaakunaa ei saa liittää suoranaisesti Pohjois-Pohjanmaan liiton tunnukseen, vaan tunnuksen suoja-alue täytyy ottaa huomioon.

VÄRILLINEN VAAKUNA

Vaakunan värimääritykset ovat:

SININEN

Pantone 293

CMYK 100/56/0/0

RGB 14/87/161

HARMAA

CMYK 0/0/0/17

RGB 212/212/217



MUSTAVALKOINEN VAAKUNA

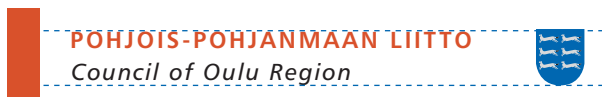
Mustavalkoinen vaakuna on viivapiirros, jossa ei käytetä harmaan sävyjä.

VAAKUNAN KÄYTTÖ TUNNUKSEN YHTEYDESSÄ

Jos vaakuna täytyy sijoittaa Pohjois-Pohjanmaan liiton tunnuksen yhteyteen, otetaan huomioon tunnukselle määritellyt suoja-alueet (sivu 5). Tällöin logotyypin ja vaakunan väliin jää 2X:n levyinen tila. X= punaisen palkin leveys.

Tunnuksesta käytetään mieluiten vasemmalle tasattua versiota.

Vaakunan täytyy olla matalampi kuin tunnuksen punaisen palkin. Jos tunnuksen ja vaakunan yhdistelmää käytetään koossa, jossa yhdistelmän leveys ylittää 7 cm, vaakunan kokoa pienennetään siten, että vaakuna on logotyypin korkuinen.



2.2 MUUT TUNNUKSET

Joskus tunnuksen yhteyteen täytyy liittää EU-lippu tai jokin projekti-tunnus. Tällöinkin täytyy huomioida Pohjois-Pohjanmaan liiton tunnukselle määritellyt suoja-alue.



2.3 MAAKUNTATUNNUKSET

Pohjois-Pohjanmaan liiton yleisilmeessä käytetään kuvituksenä maakuntatunnuksia; kurkea ja suopursua. Kuvia käytetään joko punasävyyisenä mono- tai duotone-kuvana tai harmaasävyykuvana.

Kuvat on rajattu siten, että ne asetetaan aina sivun tms. alalaitaan. Kuvien rajausta voi tiukentaa tarpeen mukaan, muttei kuitenkaan niin paljoa, että tunnistettavuus käärsii.



CD:ltä löytyvät seuraavat versiot maakuntatunnuksista:

KURJET

SUOPURSU

KÄYTTÖ

CMYK

kurjet_cmyk5.tif
kurjet_cmyk10.tif
kurjet_cmyk20.tif

CMYK

pursu_cmyk5.tif
pursu_cmyk10.tif
pursu_cmyk18.tif

4-värisissä painotuotteissa
(esim. esitteet, julkaisut, 4-
väriset lehti-ilmoitukset)

MV

kurjet_mv5.tif
kurjet_mv10.tif
kurjet_mv20.tif

MV

pursu_mv5.tif
pursu_mv10.tif
pursu_mv18.tif

mustavalkoiset painotuot-
teet (esim. mustavalkoiset
lehti-ilmoitukset)

WEB

kurjet_500px.jpg
kurjet_mv500px.jpg

WEB

pursu_500px.jpg
pursu_mv500px.jpg

sähköinen viestintä (esim.
www-sivut, PowerPoint,
sähköiset lomakkeet)

3.1 HUMANIST 777

Humanistia käytetään Pohjois-Pohjanmaan liiton logon lisäksi lomakkeiston tiedoissa sekä otsikko- ja väliotsikko-teksteissä julkaisuissa ja ilmoituspohjissa. Sitä voidaan käyttää myös lyhyissä tekstinpätkissä.

Humanist 777 on groteski eli päätteetön tekstityyppi, joten sen luettavuus suurissa tekstimassoissa ei ole kovin hyvää.

Humanistista on käytettävissä leikkaukset REGULAR, BOLD, ITALIC ja BOLD-ITALIC.

HUMANIST 777 regular
 ABCDEFGHIJKLMNOPQRSTUVWXYZÄÄÖ
 abcdefghijklmnopqrstuvwxyzääö
 1234567890

HUMANIST 777 bold
ABCDEFGHIJKLMNOPQRSTUVWXYZÄÄÖ
abcdefghijklmnopqrstuvwxyzääö
1234567890

HUMANIST 777 italic
ABCDEFGHIJKLMNOPQRSTUVWXYZÄÄÖ
abcdefghijklmnopqrstuvwxyzääö
1234567890

HUMANIST 777 bold-italic
ABCDEFGHIJKLMNOPQRSTUVWXYZÄÄÖ
abcdefghijklmnopqrstuvwxyzääö
1234567890

3.2 MINION

Minionia käytetään pidemmissä tekstimäärissä, kuten julkaisujen leipätekstinä. Minion on antiikva eli päätteellinen kirjasintyyppi, joten sen luettavuus on hyvää.

Minionista on käytettävissä leikkaukset REGULAR, BOLD, ITALIC, BOLD-ITALIC, SEMIBOLD, SEMIBOLD-ITALIC ja BLACK.

MINION regular
 ABCDEFGHIJKLMNOPQRSTUVWXYZÄÄÖ
 abcdefghijklmnopqrstuvwxyzääö
 1234567890

MINION bold
ABCDEFGHIJKLMNOPQRSTUVWXYZÄÄÖ
abcdefghijklmnopqrstuvwxyzääö
1234567890

MINION italic
ABCDEFGHIJKLMNOPQRSTUVWXYZÄÄÖ
abcdefghijklmnopqrstuvwxyzääö
1234567890

MINION bold-italic
ABCDEFGHIJKLMNOPQRSTUVWXYZÄÄÖ
abcdefghijklmnopqrstuvwxyzääö
1234567890

MINION semibold
 ABCDEFGHIJKLMNOPQRSTUVWXYZÄÄÖ
 abcdefghijklmnopqrstuvwxyzääö
 1234567890

MINION semibold-italic
ABCDEFGHIJKLMNOPQRSTUVWXYZÄÄÖ
abcdefghijklmnopqrstuvwxyzääö
1234567890

MINION black
ABCDEFGHIJKLMNOPQRSTUVWXYZÄÄÖ
abcdefghijklmnopqrstuvwxyzääö
1234567890

3.3 VERDANA

Verdanaa käytetään sähköisessä viestinnässä eli www-sivuilla ja PowerPoint-esityksissä.

Verdanan leikkaukset ovat REGULAR, BOLD, ITALIC ja BOLD-ITALIC.

VERDANA regular
ABCDEFGHIJKLMNOPQRSTUVWXYZÄÖ
abcdefghijklmnopqrstuvwxyzääö
1234567890

VERDANA bold
ABCDEFGHIJKLMNOPQRSTUVWXYZÄÖ
abcdefghijklmnopqrstuvwxyzääö
1234567890

VERDANA italic
ABCDEFGHIJKLMNOPQRSTUVWXYZÄÖ
abcdefghijklmnopqrstuvwxyzääö
1234567890

VERDANA bold-italic
ABCDEFGHIJKLMNOPQRSTUVWXYZÄÖ
abcdefghijklmnopqrstuvwxyzääö
1234567890

3.4 TIMES

Jos varsinaista leipäteksti-kirjasinta Minionia ei ole saatavilla, korvaava kirjasin on Times. Sitä käytetään kirjeissä, asiakirjoissa ym.

Timesin leikkaukset ovat REGULAR, BOLD, ITALIC ja BOLD-ITALIC.

TIMES regular
ABCDEFGHIJKLMNOPQRSTUVWXYZÄÖ
abcdefghijklmnopqrstuvwxyzääö
1234567890


TIMES bold
ABCDEFGHIJKLMNOPQRSTUVWXYZÄÖ
abcdefghijklmnopqrstuvwxyzääö
1234567890

TIMES italic
ABCDEFGHIJKLMNOPQRSTUVWXYZÄÖ
abcdefghijklmnopqrstuvwxyzääö
1234567890

TIMES bold-italic
ABCDEFGHIJKLMNOPQRSTUVWXYZÄÖ
abcdefghijklmnopqrstuvwxyzääö
1234567890

4.1 KIRJELOMAKE A4 (210 x 297 mm)

Kirjelomakkeita on kaksi erilaista. Toisessa on maakuntakukka suopursu ja toisessa maakuntalintu kurki monotone-kuvana. Kuvan paikka on arkin vasemmassa alareunassa.



Yhteystiedot on ladottu Humanist 777 -fontilla, 8/13 pt. Tietoja erottaa toisistaan punainen pystyviiva. Maakuntatunnus -teksti on Humanist 777, 5/7 pt.

Yhteystiedot sijaitsevat 6 mm:n päässä alareunasta.

Pohjois-Pohjanmaan liiton tunnus on 60 mm leveä ja sijaitsee 6 mm:n päässä yläreunasta.

Pohjois-Pohjanmaan liiton vaakuna on kooltaan 5,5 x 6,5 mm ja se sijaitsee 7,5 mm:n päässä oikeasta reunasta.

4.2 KÄYNTIKORTIT

Käyntikortti on kaksipuoleinen; toisella puolella ovat suomenkieliset tiedot ja toisella englanninkieliset.

Pohjois-Pohjanmaan liiton tunnus on 55 mm leveä. Se sijaitsee 3 mm:n päässä yläreunasta. Ennen yhteystietoja alareunaan jää 4 mm.

Vaakuna on noin 5 x 5,5 mm:n kokoisena vasemmassa alareunassa, 4 mm:n päässä reunasta. Alas jää samoin 4 mm.

Projektitunnuksia ym. on mahdollista sijoittaa pienessä koossa joko vaakunan viereen tai vasempaan yläreunaan.

Käyntikortissa on käytetty seuraavia kirjasimia:

NIMI

Humanist 777 bold, 8 pt
kirjainvälistyksen harvennus 5%

TITTELI

Humanist 777 italic, 8 pt
kirjainvälistyksen harvennus 5%

YHTEYSTIEDOT

Humanist 777 regular, 7/10 pt

(katso ohjeet kirjainvälistyksen harvennukseen sivulta 28)



4.3 KIRJEKUORET

Pohjois-Pohjanmaan liitolla on käytössä seuraavat kirjekuorikoot:

- C5 229 x 162 mm
- C4 324 x 229 mm
- E5 220 x 156 mm
- E4 pysty 215 x 307 mm
- B4 353 x 250 mm
- sivulevikepussi 430 x 250 x50 mm

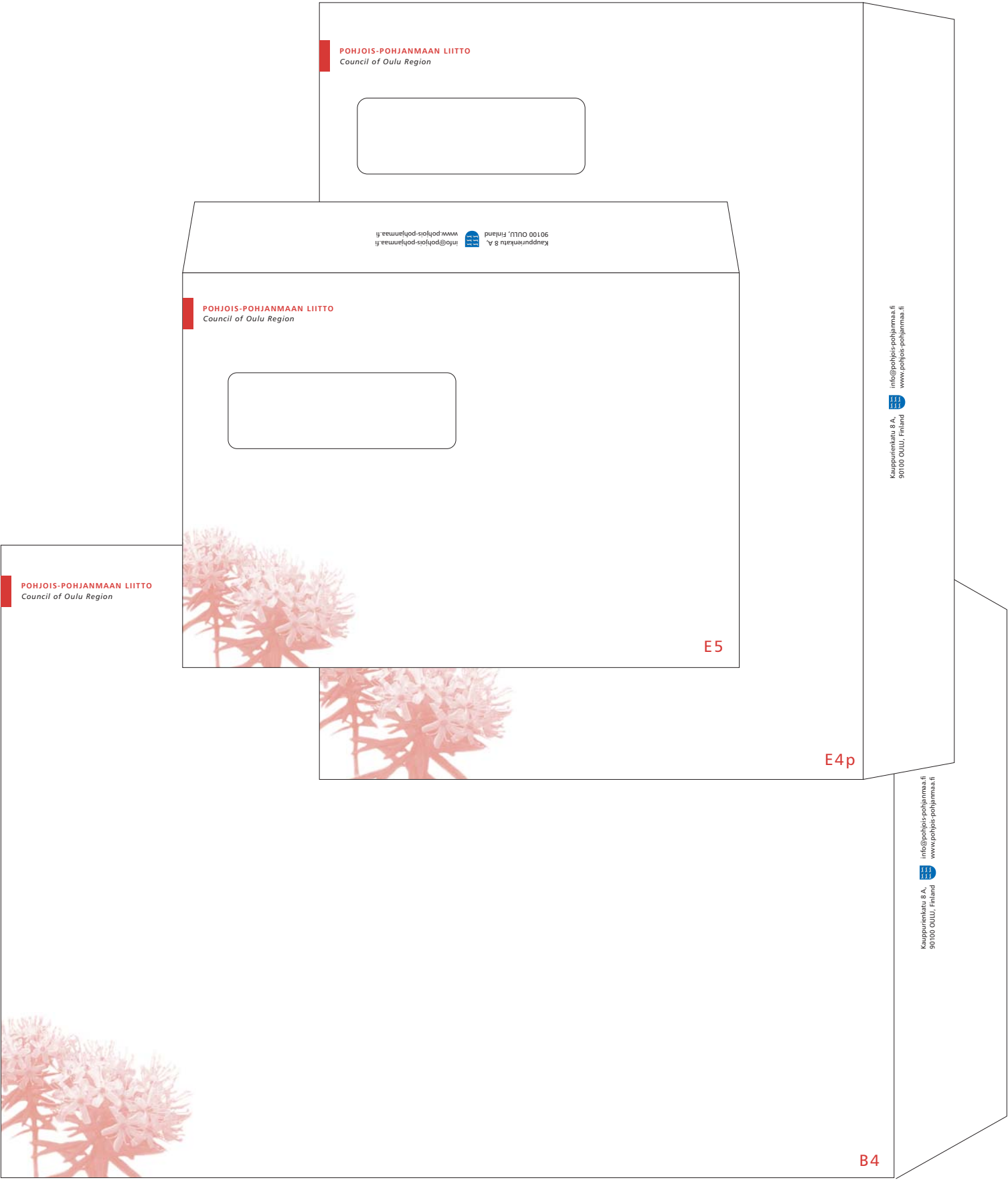
Kaikki kuoret ovat valkoisia, vuoripainettuja ja tarrasuljennalla varustettuja.

Kaikissa muissa kuorissa Pohjois-Pohjanmaan liiton tunnus sijaitsee 10 mm:n päässä yläreunasta, paitsi E4 pysty -kuoressa etäisyys on 15 mm. Alhaalla vasemmalla on suopursun kuva monotonekuvana.

Yhteystiedot ja vaakuna ovat läpässä siten, että vaakuna on keskitetty ja tiedot sen molemmin puolin. Kuoren yläreunaan jää tilaa 10 mm.

Kuvia on pienennetty 50%.






4.4 HENKILÖKOHTAINEN SAATE (100 x 210 mm)

Henkilökohtainen saate on pystymallinen. Saatelomakkeessa Pohjois-Pohjanmaan liiton tunnus sijoitetaan 6 mm:n päähän yläreunasta. Yhteystiedot ovat oikeassa alakulmassa 6 mm:n päässä alareunasta ja 7,5 mm:n päässä oikeasta reunasta.

Henkilön nimi on Humanist 777 bold 6 pt, sekä titteli Humanist 777 italic 6 pt. Muut yhteystiedot ovat regular-leikkausta, 6/9 pt.

Kuvituksena on maakuntalintu kurki monotone-kuvana, joka sijoitetaan vasempaan alakulmaan. Kuvan päälle tuleva teksti on ladottu Humanist 777 regular- ja italic-leikkauksilla koolla 4/6 pt.




4.5 YLEINEN SAATE (A5)

Yleinen saatelomake on kooltaan A5 (148 x 210 mm). Pohjois-Pohjanmaan liiton tunnus sijoitetaan 6 mm:n päähän yläreunasta. Yhteystiedot ovat oikeassa alakulmassa 6 mm:n päässä alareunasta ja 7,5 mm:n päässä oikeasta reunasta.

Yhteystiedot ladotaan Humanist 777 regularilla, pistekoko 6/9.

Yleisen saateen kuvituksena on maakuntakukka suopursu monotone-kuvana, joka sijoitetaan vasempaan alakulmaan. Kuvan päälle tuleva teksti on ladottu Humanist 777 regular- ja italic-leikkauksilla koolla 4/6 pt.

Hiusviivat on väriltään 50% Pohjois-Pohjanmaan liitolle määritellystä punaisesta. Viivat ovat 95 mm:n päässä toisistaan.



5.1 ILMOITUSPOHJA 2 x 100 mm

Pohjois-Pohjanmaan liiton tunnus on 50 mm leveä ja se sijaitsee 5,5 mm:n päässä yläreunasta. Tunnuksen ja otsikon väliin jää 5,5 mm.

Otsikko ladotaan Humanist 777 bold -kirjasimella. Pistekoko on 12, ja kirjainvälistyksen harvennus on 10%. Otsikko on 7 mm:n päässä vasemmasta reunasta. Otsikon jälkeen jätetään 5 mm:n väli ennen leipätekstin alkua.

Leipäteksti on Minion regular, 9/12 pt. Teksti ladotaan tasapalstaan. Vasemmalle jää 18 mm marginaali, oikealle 7 mm ja alas 16 mm.

Tekstin joukossa voidaan käyttää vahventeita, jolloin fonttina käytetään Minion boldia tai italicia. Pistekoon täytyy olla sama kuin varsinaisessa tekstissä, 9/12 pt.

4 mm:n päähän alareunasta voidaan sijoittaa Pohjois-Pohjanmaan liiton vaakuna, EU-lippu sekä muut tunnukset. Vaakunan koko on n. 5 x 5,5 mm. Muut tunnukset eivät saa ylittää tätä kokoa.

Ilmoitusta kehystää punainen viiva, joka on vahvuudeltaan 0,5 pt.

Vasemmassa alakulmassa on kuvituksena maakuntakukka suopursu.

Ilmoituksen pituutta voi venyttää tekstimäärän mukaan. Määriteltyjä marginaaleja ei saa muuttaa.

(katso ohjeet kirjainvälistyksen harvennukseen sivulta 28)



5.2 ILMOITUSPOHJA 3 x 100 mm

Pohjois-Pohjanmaan liiton tunnus on 50 mm leveä ja se sijaitsee 5,5 mm:n päässä yläreunasta.

Otsikko ladotaan Humanist 777 bold -kirjasimella. Pistekoko on 12, ja kirjainvälistyksen harvennus on 10%. Otsikko on 7 mm:n päässä vasemmasta reunasta ja 8 mm:n päässä yläreunasta. Otsikon jälkeen jätetään 5 mm:n väli ennen leipätekstin alkua.

Leipäteksti on Minion regular, 9/12 pt. Teksti ladotaan tasapalstaan. Vasemmalle jää 65 mm marginaali, oikealle 7 mm ja alas 16 mm.

Tekstin joukossa voidaan käyttää vahventeita, jolloin fonttina käytetään Minion boldia tai italicia. Pistekoon täytyy olla sama kuin varsinaisessa tekstissä, 9/12 pt.

4 mm:n päähän alareunasta voidaan sijoittaa Pohjois-Pohjanmaan liiton vaakuna, EU-lippu sekä muut tunnukset. Vaakunan koko on n. 5 x 5,5 mm. Muut tunnukset eivät saa ylittää tätä kokoa.

Ilmoitusta kehystää punainen viiva, joka on vahvuudeltaan 0,5 pt.

Vasemmassa alakulmassa on kuvituksena maakuntalintu kurki.

Ilmoituksen pituutta voi venyttää tekstimäärän mukaan. Määriteltäjä marginaaleja ei saa muuttaa.

(katso ohjeet kirjainvälistyksen harvennukseen sivulta 28)



5.3 ILMOITUSPOHJA 2 x 200 mm

Pohjois-Pohjanmaan liiton tunnus on 50 mm leveä ja se sijaitsee 5,5 mm:n päässä yläreunasta. Tunnuksen ja kuvan väliin jää 5,5 mm.

Otsikko ladotaan Humanist 777 bold -kirjasimella. Pistekoko on 12, ja kirjainvälisyyksen harvennus on 10%. Otsikko on 7 mm:n päässä vasemmasta reunasta. Otsikko sijoitetaan kuvan päälle. Väri voi olla tumman kuvan päällä valkoinen, vaalean kuvan päällä musta tai punainen. Jos otsikko ei erotu riittävästi taustakuvasta, se sijoitetaan kuvan alapuolelle.

Leipäteksti on Minion regular, 9/12 pt. Teksti ladotaan tasapalstaan. Vasemmalle jää 18 mm marginaali, oikealle 7 mm ja alas 16 mm.

Tekstin joukossa voidaan käyttää vahventeita, jolloin fonttina käytetään Minion boldia tai italic. Pistekoon täytyy olla sama kuin varsinaisessa tekstissä, 9/12 pt.


4 mm:n päähän alareunasta voidaan sijoittaa Pohjois-Pohjanmaan liiton vaakuna, EU-lippu sekä muut tunnukset. Vaakunan koko on n. 5 x 5,5 mm. Muut tunnukset eivät saa ylittää tätä kokoa.

Ilmoitusta kehystää punainen viiva, joka on vahvuudeltaan 0,5 pt.

Vasemmassa alakulmassa on kuvituksena maakuntakukka suopursu.

Ilmoituksen pituutta voi venyttää tekstimäärän mukaan. Määritellyjä marginaaleja ei saa muuttaa.

(katso ohjeet kirjainvälisyyksen harvennukseen sivulta 28)



5.4 MUSTAVALKOINEN ILMOITUSPOHJA

Mustavalkoinen ilmoitus on asetelultaan samanlainen kuin värillinen ilmoituskin.

Pohjois-Pohjanmaan liiton tunnus on kokonaan musta. Samoin tekstit ja reunaviiva. Harmaan sävyjä ei tule käyttää.

Maakuntatunnuksen kuva (suopursu tai kurki) on harmaan sävyinen.

POHJOIS-POHJANMAAN LIITTO
Council of Oulu Region

OTSIKON PAIKKA

Lorem ipsum dolor sit amet, consectetur adipiscing elit. Ut elementum velit sit amet diam. Duis orci risus, viverra a, tristique sit amet, viverra at, pede. Proin quam velit, mollis vitae, sodales ac, pellentesque eget, mauris. Suspendisse dictum diam vitae lectus. Curabitur vitae diam sit amet sapien faucibus condimentum. Proin erat leo, porta quis, hendrerit vitae. Proin erat leo, porta quis, hendrerit vitae.

Lisätietoja antaa tiedotuspäällikkö **Arja Keso-Laitinen**, p. (08) 3214 026,
arja.keso-laitinen@pohjois-pohjanmaa.fi



6.1 JULKAISUN KANSI 210 x 210 mm

Etukansi

Neliön muotoisen julkaisun koko on 21 x 21 cm. Kannen kuvituksessa käytetään kollaasia, jossa kuvia erottaa valkoiset viivat.

Julkaisun nimessä käytetään Minion fontin regular- ja italic-leikkauksia. Tekstin väri on Pohjois-Pohjanmaan liitolle määritelty punainen (C0/M90/Y80/K11). Tarvittaessa tekstin taakse laitetaan heittovarjo, jotta teksti erottuu taustastaan tarpeeksi.

Kannen vasemmassa alakulmassa on yleensä EU-lippu. Lipun koko on 11 x 7 mm, ja se sijaitsee 17 mm:n päässä vasemmasta reunasta ja 9 mm:n päässä alareunasta.

Pohjois-Pohjanmaan liiton logo sijaitsee 7 mm:n päässä kannen oikeasta reunasta. Tunnuksen leveys on 55 mm.

Takakansi

Takakannen elementit on keskitetty. 55 mm:n päässä yläreunasta on neliön muotoinen kuva (25 x 25 mm), jota kehystää 0,5 pt vahvuinen punainen viiva. Viivan ja kuvan välillä on 2 mm tilaa.

Pohjois-Pohjanmaan liiton vaakuna on kooltaan n. 10 x 12 mm. Yhteystiedot ovat 13 mm:n päässä vaakunan alareunasta. Yhteystiedot on ladottu Humanist 777 regularilalla, koko 8 / 13 pt.

Yhteystietojen alapuolelle voidaan latoa mahdolliset ISBN-koodit ym. pistekoolla 6,5.

Selkä

Selässä lukee julkaisun nimi Minion regular -kirjasimella sekä Pohjois-Pohjanmaan liitto Humanist 777:llä.



6.2 JULKAISUN TAITTOPOHJA 210 x 210

210 x 210 mm kokoisien julkaisun taittopohja on 2-palstainen. Marginaalit ovat ylhäällä 20 mm, alhaalla 21,5 mm sekä molemmilla reunoilla 20 mm. Palstojen välille jätetään 6 mm.

Sivunumero ladotaan Minionilla, koolla 9,6 pt. Sivunumero sijoitetaan sivun ulkoreunaan, ylhäältä 95 mm:n päähän ja ulkoreunasta noin 10 mm:n päähän.

Leipätekstinä käytetään Minionia 9,6/12,6 pt.

Väliotsikot ovat Minion semibold 12/15 pt.

Otsikko on Minion 30/35 pt. Jos otsikon eteen tulee esim. kappaleen numero, se ladotaan pistekoolla 134.

Otsikkosivulle voidaan liittää myös lyhyt ingressiteksti Minion semibold-italicilla, jonka pistekoko on 15/27.

Kuvatekstit ovat Minion italicilla, koko 7,7/12 pt.

Tekstin joukossa voidaan käyttää myös iskuja, joissa käytetään Minionin semibold-italic -leikkausta, pistekokoa 11,5/15.

<p>22</p> <h1>1 Otsikko</h1> <p><i>Ingressi. Proin auctor laoreet erat. Suspendisse potenti. Ut condimentum magna vel sem. Nunc ornare quam. Nulla turpis.</i></p> <p>>Lorem ipsum dolor sit amet, consectetur adipiscing elit. Sed sodales, lacus vel ornare gravida, nunc lorem rutrum sapien, nec vulpate felis nulla in nisl. Ut dictum ligula non orci. Quisque feugiat, neque et venenatis pharetra, lectus nunc sollicitudin massa, vel tristique orci pede non est. Proin velit augue, ornare ac, sodales quis, suscipit quis, mauris. Duis nisi. Nam eleifend arcu id pede. Nam quis justo. Donec a nisl. Curabitur consequat. Suspendisse leo. Proin auctor laoreet erat. Suspendisse potenti. Ut condimentum magna vel sem. Nunc ornare quam. Nulla turpis. Vestibulum dapibus sem at diam. Aenean ligula. Aliquam varius odio id risus. Aliquam sed ipsum.</p> <p>>Lorem ipsum dolor sit amet, consectetur adipiscing elit. Sed sodales, lacus vel ornare gravida, nunc lorem rutrum sapien, nec vulpate felis nulla in nisl. Ut dictum ligula non orci. Quisque feugiat, neque et venenatis pharetra, lectus nunc sollicitudin massa, vel tristique orci pede non est. Proin velit augue, ornare ac, sodales quis, suscipit quis, mauris. Duis nisi. Nam eleifend arcu id pede. Nam quis justo. Donec a nisl. Curabitur consequat. Suspendisse leo. Proin auctor laoreet erat. Suspendisse potenti. Ut condimentum magna vel sem. Nunc ornare quam. Nulla turpis. Vestibulum dapibus sem at diam. Aenean ligula. Aliquam varius odio id risus. Aliquam sed ipsum.</p> <p>Väliotsikko</p> <p>>Lorem ipsum dolor sit amet, consectetur adipiscing elit. Sed sodales, lacus vel ornare gravida, nunc lorem rutrum sapien, nec vulpate felis nulla in nisl. Ut dictum ligula non orci. Quisque feugiat, neque et venenatis pharetra, lectus nunc sollicitudin massa, vel tristique orci pede non est. Proin velit augue, ornare ac, sodales quis, suscipit quis, mauris. Duis nisi. Nam eleifend arcu id pede. Nam quis justo. Donec a nisl. Curabitur consequat. Suspendisse leo. Proin auctor laoreet erat. Suspendisse potenti. Ut condimentum magna vel sem. Nunc ornare quam. Nulla turpis. Vestibulum dapibus sem at diam. Aenean ligula. Aliquam varius odio id risus. Aliquam sed ipsum.</p>	<p>23</p> <p><i>Isku. Proin auctor laoreet erat. Suspendisse potenti. Ut condimentum magna vel sem. Nunc ornare quam. Nulla turpis.</i></p> <p>>Lorem ipsum dolor sit amet, consectetur adipiscing elit. Sed sodales, lacus vel ornare gravida, nunc lorem rutrum sapien, nec vulpate felis nulla in nisl. Ut dictum ligula non orci. Quisque feugiat, neque et venenatis pharetra, lectus nunc sollicitudin massa, vel tristique orci pede non est. Proin velit augue, ornare ac, sodales quis, suscipit quis, mauris. Duis nisi. Nam eleifend arcu id pede. Nam quis justo. Donec a nisl. Curabitur consequat. Suspendisse leo. Proin auctor laoreet erat. Suspendisse potenti. Ut condimentum magna vel sem. Nunc ornare quam. Nulla turpis. Vestibulum dapibus sem at diam. Aenean ligula. Aliquam varius odio id risus. Aliquam sed ipsum.</p> <p>Väliotsikko</p> <p>>Lorem ipsum dolor sit amet, consectetur adipiscing elit. Sed sodales, lacus vel ornare gravida, nunc lorem rutrum sapien, nec vulpate felis nulla in nisl. Ut dictum ligula non orci. Quisque feugiat, neque et venenatis pharetra, lectus nunc sollicitudin massa, vel tristique orci pede non est. Proin velit augue, ornare ac, sodales quis, suscipit quis, mauris. Duis nisi. Nam eleifend arcu id pede. Nam quis justo. Donec a nisl. Curabitur consequat. Suspendisse leo. Proin auctor laoreet erat. Suspendisse potenti. Ut condimentum magna vel sem. Nunc ornare quam. Nulla turpis. Vestibulum dapibus sem at diam. Aenean ligula. Aliquam varius odio id risus. Aliquam sed ipsum.</p> <p>>Lorem ipsum dolor sit amet, consectetur adipiscing elit. Sed sodales, lacus vel ornare gravida, nunc lorem rutrum sapien, nec vulpate felis nulla in nisl. Ut dictum ligula non orci. Quisque feugiat, neque et venenatis pharetra, lectus nunc sollicitudin massa, vel tristique orci pede non est. Proin velit augue, ornare ac, sodales quis, suscipit quis, mauris. Duis nisi. Nam eleifend arcu id pede. Nam quis justo. Donec a nisl. Curabitur consequat. Suspendisse leo. Proin auctor laoreet erat. Suspendisse potenti. Ut condimentum magna vel sem. Nunc ornare quam. Nulla turpis. Vestibulum dapibus sem at diam. Aenean ligula. Aliquam varius odio id risus. Aliquam sed ipsum.</p>
---	--

6.3 JULKAISUN KANSI A4

Etukansi

Kannen kuvituksena voidaan käyttää samantyylistä kollasikuvaakin neliönmuotoisessa julkaisussa (sivulla 22).

Julkaisun nimessä käytetään Humanist 777 -fonttia. Julkaisun otsikko on regular-leikkausta ja tarkenteissa voidaan käyttää italicia.

Oikeassa yläkulmassa 10 mm:n päässä yläreunasta sijaitsee Pohjois-Pohjanmaan liiton tunnus. Tunnuksen leveys on 58 mm.

Oikeassa alakulmassa on EU-lippu n. 11 mm leveänä. Etäisyys alareunasta on 12 mm ja oikeasta reunasta 14 mm.

Takakansi

Takakannen elementit on keskitetty. 90 mm:n päässä yläreunasta on neliön muotoinen kuva (40 x 40 mm), jota kehystää 0,5 pt vahvuinen punainen viiva. Viivan ja kuvan välillä on 2 mm tilaa.

Pohjois-Pohjanmaan liiton vaakuna on kooltaan n. 10 mm korkea. Yhteystiedot ovat 13 mm:n päässä vaakunan alareunasta. Yhteystiedot on ladottu Humanist 777 regularilalla, koko 8 / 13 pt.

Yhteystietojen alapuolelle voidaan latoa mahdolliset ISBN-koodit ym. pistekoolla 6,5.

Selkä

Selässä lukee julkaisun nimi sekä Pohjois-Pohjanmaan liitto Humanist 777:llä. Selkää ei tehdä vihkostiftattuihin julkaisuihin.



6.4 JULKAISUN TAITTOPOHJA A4

A4 (210 x 297) kokoisessa julkaisussa taittopohja on 2-palstainen. Ylämarginaali on 30 mm, alas jää 30 mm, sisä-marginaaliin 20 mm ja ulkoreunaan 25 mm. Palstoja erottava tila on 4,5 mm.

Julkaisun nimi ja sivunumero ladotaan Humanist 777 regularilla, koolla 8 pt. Kirjainvälistyksen harvennus on 12 %. Värinä käytetään Pohjois-Pohjanmaan liitolle määriteltyä punaista (0/90/80/11). Tekstien alla on vaaleanharmaa (30 % musta) 2 mm vahvuinen viiva. Julkaisun nimi sijoitetaan 5 mm:n päähän sivun ylä- ja ulkoreunasta.

Leipätekstinä käytetään Minionia 9,6/12,6 pt.

Väliotsikot ovat Humanist 777 bold 12 pt. Kirjainvälistyksen harvennus on 5%. Väri on harmaa 50k.

Otsikko on Humanist 777 36 pt. Jos otsikon eteen tulee esim. kappaleen numero, se ladotaan pistekoolla 134.

Otsikkosivulle voidaan liittää myös lyhyt ingressiteksti, jonka pistekoko on 14/25. Leikkauksena käytetään Humanistin italicia.

Kuvatekstit ovat Minion italicia, koko 7,7/12 pt.

Tekstin joukossa voidaan käyttää myös iskuja, joissa käytetään Humanistin italic-leikkausta, pistekokoa 14/25.

Taulukkojen tms. otsikkona käytetään Humanist 777 bold 11 pt. Kirjainvälistyksen harvennus on 5%. Taulukon varsinainen teksti on kokoa 10 pt.

(katso ohjeet kirjainvälistyksen harvennukseen sivulta 28)

5 mm

5 mm

JULKAISUN NIMI

22

23

JULKAISUN NIMI

2 Otsikko

Ingressi.Proin auctor laoreet erat. Suspendisse potenti. Ut condimentum magna vel sem. Nunc ornare quam. Nulla turpis.

Väliotsikko

Isku.Proin auctor laoreet erat. Suspendisse potenti. Ut condimentum magna vel sem. Nunc ornare quam. Nulla turpis.

Asia 1 Asia 1 Asia 1 Asia 1
Asia 2 Asia 2 Asia 2 Asia 2
Asia 3 Asia 3 Asia 3 Asia 3
Asia 4 Asia 4 Asia 4 Asia 4
Asia 5 Asia 5 Asia 5 Asia 5
Asia 6 Asia 6 Asia 6 Asia 6

6.5 OHJELMALEHTISEN KANSI (A5)

Etukansi

Kannen kuvituksena voidaan käyttää esimerkiksi duotonekuvaa. Muuten tausta on Pohjois-Pohjanmaan liiton punainen (0/90/80/11). Tekstit ovat valkoiset.

Julkaisun nimessä käytetään Humanist 777 -fonttia. Julkaisun otsikko on regular-leikkausta ja tarkenteissa voidaan käyttää italicia. Kirjainvälistyksen harvennus on 15%.

Takakansi

Takakannen elementit on sijoitettu vasempaan reunaan. Ylhäällä 20 mm:n päässä on Pohjois-Pohjanmaan liiton tunnus noin 60 mm leveänä.

Yhteystiedot on ladottu Humanist 777 regularilalla, koko 8/13 pt. Ne sijaitsevat 14 mm:n päässä alareunasta.

(katso ohjeet kirjainvälistyksen harvennukseen sivulta 28)




6.6 MUSTAVALKOINEN KANSI A4

Pelkistettyä mustavalkoista kantta voidaan käyttää esimerkiksi väliraporteissa. 13 mm:n päässä alareunasta on Pohjois-Pohjanmaan liiton tunnus ja vaakuna 13 mm korkeana. Tunnuksen ja vaakunan yhdistämisessä täytyy ottaa huomioon ohjeistus, josta kerrotaan sivulla 8.

13 mm:n päässä on 0,5 pt:n vahvuinen musta viiva. Viivan jälkeen jätetään taas 13 mm tyhjää tilaa, jonka jälkeen ladotaan ohjelman tai raportin nimi. Pääotsikossa käytetään Humanist 777 bold -kirjasinta pistekooltaan 18-25 pt. Otsikon alle voidaan latoa tarkenne Humanist 777 italic -kirjasimella, koolla 14-21 pt. Tarkenteen on kuitenkin oltava pienemmällä koolla kuin itse otsikon.

Jos kanteen halutaan liittää projektitunnus, EU-lippu tms.se sijoitetaan 25 mm:n päähän yläreunasta. Tunnus keskitetään sivulle. Tunnuksen koko voi olla noin 15 mm leveä (esimerkissä EU-lippu on 15 x 10 mm).

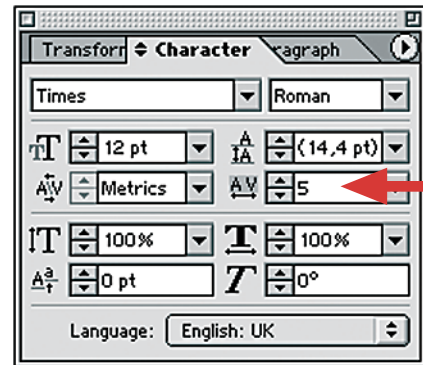


6.7 KIRJAINVÄLISTYKSEN HARVENNUS

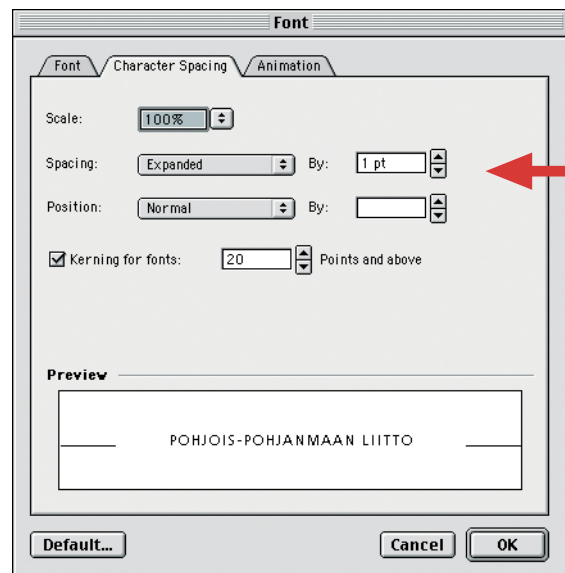
Kirjainvälistyksen harvennus lisää kirjaimien väliin tilaa, jolloin sana näyttää ilmeisemmältä. Tällaista tehokeinoa käytetään yleensä otsikoissa, logoissa tms. lyhyissä tekstipätkissä. Leipätekstiin harvennusta ei ole syytä lisätä, koska silloin luettavuus saattaa kärsiä.

InDesign-ohjelmassa harvennusta lisätään Character-valikosta. Välistykset toimivat prosentteina. Jos ohjeistuksessa on harvennuksiksi määritelty 5%, arvoksi laitetaan siis 5.

Wordissa kirjainten harvennusta lisätään valikosta Format > Font > Character spacing. Spacing kohdasta valitaan Expanded, ja laatikkoon kirjoitetaan luku. Wordissä välistykset määritellään pisteinä (pt). Jos ohjeistuksessa kirjainvälistyksen harvennuksiksi on määritelty esimerkiksi 5 %, Wordissä vastaava luku on 0,5 pt, jos taas harvennus on 10%, Wordissä luku on 1 pt jne.



InDesign




Word

6.8 LISÄVÄRIT

Julkaisujen taittoa elävöittämään on määritelty muutamia lisävärejä. Lisävärejä voi käyttää esimerkiksi taulukoissa ja graafeissa. Taittopohjan värejä ei kuitenkaan saa mennä muuttamaan.


TUMMA HARMAA

PANTONE 440
CMYK 0/10/20/90



KESKIHARMAA

PANTONE 409
CMYK 0/10/10/55



HARMAA

PANTONE 427
CMYK 0/0/0/20




VAALEA HARMAA

PANTONE 427, 50%
CMYK 0/0/0/10




TUMMA SININEN

PANTONE 280
CMYK 100/90/0/15



SININEN

PANTONE 7455
CMYK 86/62/0/0



VAALEA SININEN

PANTONE 7451
CMYK 51/28/0/0




TUMMA RUSKEA

PANTONE 4695
CMYK 48/72/70/57




RUSKEA

PANTONE 4715
CMYK 40/54/55/14




VAALEA RUSKEA

PANTONE 4745
CMYK 19/26/24/0




TUMMA VIHREÄ

PANTONE 7498
CMYK 69/44/85/44




VIHREÄ

PANTONE 7494
CMYK 46/20/47/0




VAALEA VIHREÄ

PANTONE 7493
CMYK 34/14/47/0



TUMMA ORANSSI

PANTONE 167
CMYK 0/76/97/20



ORANSSI

PANTONE 164
CMYK 0/60/68/0



VAALEA ORANSSI

PANTONE 162
CMYK 0/30/30/0



7.1 TYPOGRAFIA

Www-sivuilla on määritelty käytettävät fontit, pistekoot ja värit. Sivulla käytetään ainoastaan näitä fontteja, jotta yhtenäisyys säilyy.

OTSIKKO

font-family: Verdana, Arial, Helvetica, sans-serif
font-size: 15px
font-weight: normal
line-height: 14px
color: #B9332D (punainen)

OTSIKON TARKENNE

Otsikkoon liittyvää tarkennetta voidaan käyttää heti otsikon jälkeen.

font-family: Verdana, Arial, Helvetica, sans-serif
font-size: 12px
font-style: italic
font-weight: normal
line-height: 14px
color: #B9332D (punainen)

INGRESSI

font-family: Verdana, Arial, Helvetica, sans-serif
font-size: 10px
font-weight: bold
line-height: 12px
color: #403827 (keskiharmaa)

LEIPIS

font-family: Verdana, Arial, Helvetica, sans-serif
font-size: 10px
font-weight: normal
line-height: 12px
color: #403827 (tumma harmaa)

KOROSTE TEKSTISSÄ

font-family: Verdana, Arial, Helvetica, sans-serif
font-size: 10px
font-weight: bold
line-height: 12px
color: #403827 (tumma harmaa)

VÄLIOTSIKKO

font-family: Verdana, Arial, Helvetica, sans-serif
font-size: 10px
font-weight: bold
line-height: 12px
color: #403827 tai #B9332D

LINKIT

font-family: Verdana, Arial, Helvetica, sans-serif
font-size: 10px
font-weight: normal
line-height: 12px
color: #B9332D (punainen)

OTSIKKO*Otsikon tarkenne*

Ingressin paikka. Lorem ipsum dolor sit amet, consectetur adipiscing elit. Quisque feugiat semper odio. Sed vitae tellus eu ipsum nonummy tempus. Nullam bibendum. Vivamus ac ante eget turpis auctor consequat. Nulla egestas interdum nulla.

Leipis. Lorem ipsum **koroste** dolor sit amet, consectetur adipiscing elit. Quisque feugiat semper odio. Sed vitae tellus eu ipsum nonummy tempus. Nullam bibendum. Vivamus ac ante eget turpis auctor consequat. Nulla egestas interdum nulla. Aliquam feugiat adipiscing erat. Aliquam erat volutpat.

Väliotsikko

Lorem ipsum dolor sit amet, consectetur adipiscing elit. Quisque feugiat semper odio. Sed vitae tellus eu ipsum nonummy tempus. Nullam bibendum. Vivamus ac ante eget turpis auctor consequat. Nulla egestas interdum nulla. Aliquam feugiat adipiscing erat. Aliquam erat volutpat. Sed a libero. Nunc neque lectus, feugiat non, egestas rutrum, viverra quis, leo. Morbi pharetra sollicitudin magna. Donec fringilla quam in sem adipiscing euismod. Quisque **linkki** in lacus at neque viverra mollis. Cras mollis ultrices nisi.

7.2 VÄRIMÄÄRITYKSET

PÄÄVÄRIT

Punainen:

RGB: 185/51/45

#B9332C

Käyttö:

ylä- ja alapalkki, aktiivisten linkkien taustat,
otsikot, otsikon tarkenteet, väliotsikot, linkit tekstissä



Tumma harmaa:

RGB: 64/56/39

#403827

Käyttö:

leipäteksti, päälinit, väliotsikot



Keskiharmaa:

RGB: 140/136/126

#8C887E

Käyttö:

ingressi



Harmaa:

RGB: 214/215/216

#D6D7D4

Käyttö:

vasemman palkin taustaväri



Vaalea harmaa:

RGB: 238/239/239

#EEEEFE

Käyttö:

sisältöalueen taustaväri



LISÄVÄRIT

Lisävärejä voidaan käyttää päävärien lisäksi. Käyttökohteita
voivat olla esim. taulukot tai kuvaajat.

Vihreä:

RGB: 132/156/112

849C70



Sininen:

RGB: 80/96/165

#5060A5



Ruskea:

RGB: 114/39/39

#722727



8.1 SIVUPOHJA

Power Point -esityksissä voidaan käyttää kahdenlaista sivupohjaa. Taustaan on määritelty kuvan, Pohjois-Pohjanmaan liiton tunnuksen ja vaakunan paikat, joita ei voi muuttaa. Samassa esityksessä käytetään vain joko puna- tai valkopohjaista tyyliä.

Kirjasimena käytetään Verdanan eri leikkauksia. Otsikko on Verdana regular, 30 pt. Otsikon värimääritys on valkoisessa pohjassa #B9332C (punainen) ja punaisessa pohjassa #FFFFFF (valkoinen).

Varsinainen teksti on Verdana regular, pistekoko 22. Värimääritys on valkopohjaisessa esityksessä #403827 (tumma harmaa) ja punapohjaisessa #FFFFFF (valkoinen).

Sivupohjiin on määritelty otsikon ja varsinaisen tekstin paikat. Nämä paikat selviävät PowerPoint-tiedostosta. Oikeaan alalaitaan voi laittaa tekijän nimen ja päivämäärän pistekoolla 10 pt.

Kun PowerPoint-esityksessä on graafeja, käytetään mielellään pohjaa, jossa kuvituksena on suopursu. Kuvaaja sijoitetaan sivun oikeaan laitaan ja teksti vasempaan. Graafeissa käytetään hillittyjä värejä.



9.1 SÄHKÖINEN LOMAKEPOHJA

Sähköinen lomakepohja tehdään Word-ohjelmalla. Sähköinen lomake on tarkoitettu ensisijaisesti pelkästään sähköiseen käyttöön esim. sähköpostin liitteeksi. Jos lomakkeesta tulostetaan paperiversio, tällöin käytetään esipainettuja lomakkeita ja pohjan tunnistetietoja ei tulosteta.

Jos lomaketta kaikesta huolimatta joudutaan tulostamaan, Word-pohjassa on huomioitu useimpien tulostimien vaatimat marginaalit.



9.2 SÄHKÖISEN LOMAKKEEN ASETTELU

Vastaanottajan tiedot ladotaan 38 mm:n päähän yläreunasta. Samaa linjaa tulee asiakirjan nimi, sivumäärä ja päivämäärä.

Viite tulee ennen otsikkoa. Viitteeseen saakka käytetään ”normaali”-tyylin asetuksia. Tyyliissä tekstityypiksi on määritelty Times 11/13pt

Otsikko on Times bold, 11 pt. Otsikossa käytetään isoja kirjaimia. Valitse tyyleistä ”kirjeen otsikko”.


Leipätekstinä käytetään Timesia, pistekoko 11 ja riviväli 13pt. Leipäteksti sijaitsee 6,5 cm:n päässä asiakirjan vasemmassa reunassa. Otsikon ja leipätekstin väliin ei tarvitse lyödä rivinvaihtoa.

Asiakirjapohjaan ja kirjeeseen kirjoitettavan tai tuotavan tekstin muotoilu on suhteellisen helppoa. Tyylit on muotoiltu valmiiksi. Valitse tyyliksi ”Kirjeen leipäteksti” ennen kuin alat kirjoittamaan. Mikäli tuot tekstiä asiakirjaan, värjää tuotu teksti ja valitse sen jälkeen tyyliksi ”Kirjeen leipäteksti”.

Mikäli tuotu teksti muuttaa asiakirjan asetuksia, liitä teksti muokkaa valikosta käyttäen toimintoa liitä määräten ja valitse muotoilematon teksti.

Väliotsikointi on mahdollista ”Kirjeen leipäteksti” -tyylillä, sillä automaattinen tyylin muotoilu on toteutettu riippuvaa sisennystä käyttäen. Tämän vuoksi kappaleen ensimmäinen rivi alkaa 2 cm asiakirjan oikeasta reunasta. Kun olet kirjoittanut väliotsikon eikä se ylity leipätekstin alueelle, paina kerran tabulointi näppäintä, jolloin seuraava teksti juoksee automaattisesti tässä leipätekstille varatulla alueella.

Mikäli haluat lisätä väliotsikon jälkeenpäin kappaleeseen, laita kursori kappaleen alkuun ja mene askelpalauttimella sivun reunaan. Kirjoita väliotsikko ja siirrä tabulointinäppäimellä leipätekstin ensimmäinen rivi takaisin paikalleen.

		POHJOIS-POHJANMAAN LIITTO Council of Oulu Region	
	Vastaanottaja Oy Matti Meikäläinen Katuosoite 2 90100 OULU	MALLIASIAKIRJA 1.12.2005	1(1)
	viite		
	ASIAKIRJAMALLIN OTSIKKO	Lorem ipsum dolor sit amet, Lorem ipsum dolor sit amet, consectetur adipiscing elit. Pellentesque nec purus quis nunc aliquam pellentesque. Duis at ipsum. Pellentesque habitant morbi tristique senectus et netus et malesuada fames ac turpis egestas. Aenean convallis, ante eget ultrices tincidunt, lacus orci euismod enim, sit amet mollis augue ante in urna. Duis et sem. Nulla facilisi. Duis sed nunc non ipsum lacinia congue. Ut nisl neque, dapibus vitae, lobortis sit amet, cursus et, sem. Quisque mi quam, dapibus ut, dignissim vitae, facilisis nec, magna. Quisque scelerisque, urna sed volutpat laoreet, justo nisl ornare risus, vitae vehicula arcu, mauris non ante.	
	Väliotsikko	Etiam metus nulla, volutpat tristique, congue suscipit, congue in, turpis. Donec scelerisque tortor at arcu. Phasellus sagittis leo vitae nisl. Ut nunc. Nulla consectetur. Nam elementum dictum metus. Aliquam erat volutpat. Morbi hendrerit, metus id dapibus vestibulum, elit magna congue augue, ut vestibulum massa ante at ligula. Nullam dolor justo, aliquet eget, imperdiet consectetur, cursus a, nunc. Fusce a lectus. Donec vestibulum posuere massa. Ut non eros ut nibh tincidunt facilisis. Quisque id velit. Maecenas eleifend. Mauris libero nulla, vestibulum sit amet, fermentum eu, posuere at, eros. Praesent tempus, lacus in lobortis facilisis, purus nulla tristique metus, id luctus neque metus eu lacus. Sed ac risus fringilla sapien pretium tristique. Proin imperdiet pulvinar mauris. Sed ante.	
		Ystävällisin terveisin POHJOIS-POHJANMAAN LIITTO Maija Meikäläinen titteli Puhelin (08) 111 2222, 040 333 4444 maija.meikalainen@pohjois-pohjanmaa.fi	
			
	<small>MAAKUNTAINTU Kuvataiteilija</small>	Kauppurienväylä 8 A, Puh./tel. +358 (0) 8 3214 000 90100 OULU, Finland Telefax +358 (0) 8 3214 013	info@pohjois-pohjanmaa.fi www.pohjois-pohjanmaa.fi

